

Dworzec kolejowy

Rębusz

Dworzec kolejowy położony jest na południowy-zachód od miejscowości.

Budynek dworca został zbudowany w związku z uruchomieniem linii kolejowej z Poznania do Szczecina. Jest to dwukondygnacyjna murowana budowla. Ozdobny tynk na budynku z odległości sprawia wrażenie, że dworzec został obłożony płytami z jasnego kamienia.

Z Rębusza można dojechać do Choszczna, Dobiegniewa, Dolic, Krzyża, Poznania, Stargardu Szczecińskiego, Szczecina, Szamotuł, Świnoujścia, Wronek. Dostępnych jest kilkanaście połączeń dziennie, które są obsługiwane przez spółkę PKP Przewozy Regionalne. Na stacji nie ma kasy. Perony są dostępne dla osób niepełnosprawnych. Przed budynkiem dworca kilka niestrzeżonych miejsc parkingowych.

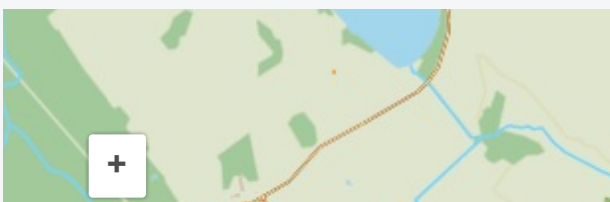
Tagi

[transport](#)

Media



Lokalizacja




INFORMACJE SZCZEGÓŁOWE


ADRES

73-240 [Rębusz](#)

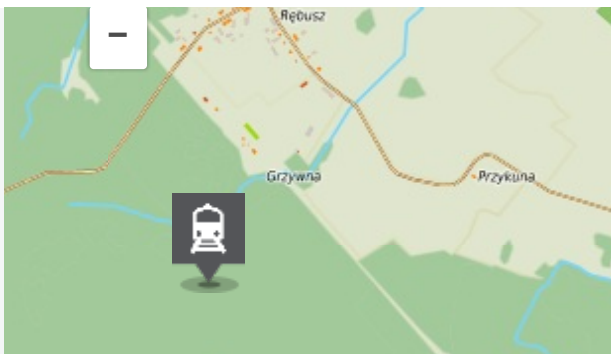
WSPÓŁRZĘDNE

53.0534389886, 15.5918168267
53° 3' 12", 15° 35' 31"

 [Nawiguj](#)

 [Pokaż na mapie](#)

 [Dodaj do planu podróży](#)



Dane mapy © OpenStreetMap CC BY-SA, © WODGIK
Szczecin

KOMENTARZE

Zaloguj się, aby dodać komentarz.



Projekt współfinansowany przez Unię Europejską z Europejskiego Funduszu Rozwoju Regionalnego w ramach Regionalnego Programu Operacyjnego Województwa Zachodniopomorskiego na lata 2007 - 2013.