

# Dworzec kolejowy

Bierzwnik

Dworzec kolejowy jest położony nie bezpośrednio w Bierzwniku, ale poza samą miejscowością, na południe od niej.


Budynek dworca został zbudowany w związku z uruchomieniem linii kolejowej z Poznania do Szczecina. Jest to murowana, otynkowana budowla o nieregularnych kształtach.

Z Bierzwnika można dojechać do Choszczna, Dobiegniewa, Dolic, Krzyża, Poznania, Stargardu Szczecińskiego, Szczecina, Szamotuł, Świnoujścia, Wronek. Dostępnych jest kilkanaście połączeń dziennie, które są obsługiwane przez spółkę PKP Przewozy Regionalne. Na stacji nie ma kasy. Poczekalnia dworcowa nie jest udostępniana całodobowo. Perony są dostępne dla osób niepełnosprawnych. Przed budynkiem dworca kilka niestrzeżonych miejsc parkingowych.

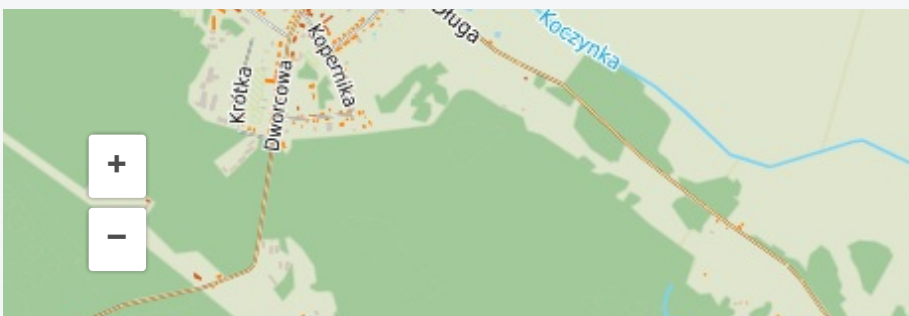
## Tagi

[transport](#)

## Media



## Lokalizacja



## INFORMACJE SZCZEGÓLWE


### ADRES


Dworcowa 73-240 [Bierzwnik](#)

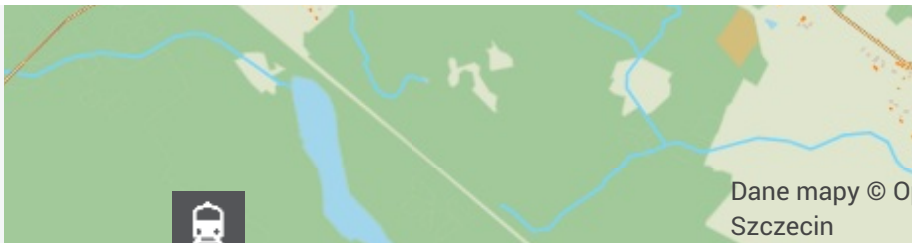
### WSPÓŁRZĘDNE

53.0242558677, 15.6582300143  
53° 1' 27", 15° 39' 30"

 [Nawiguj](#)

 [Pokaż na mapie](#)

 [Dodaj do planu podróży](#)



Dane mapy © OpenStreetMap CC BY-SA, © WODGIK  
Szczecin

## KOMENTARZE

Zaloguj się, aby dodać komentarz.



Projekt współfinansowany przez Unię Europejską z Europejskiego Funduszu Rozwoju Regionalnego w ramach Regionalnego Programu Operacyjnego Województwa Zachodniopomorskiego na lata 2007 - 2013.